




Bravia Swan 599 / 636




Swan 599	
335 L3H2 2.2l BlueHDi Euro 6.3 (6d) 140PS	CHF 53'190.-
435 MAXI L3H2 2.2l BlueHDi Euro 6.3 (6d) 165PS	CHF 54'230.-

Swan 636	
435 MAXI L4H2 2.2l BlueHDi Euro 6.3 (6d) 140PS	CHF 55'990.-
435 MAXI L4H2 2.2l BlueHDi Euro 6.3 (6d) 165PS	CHF 56'890.-

Optionales SCA Schlafdach Swan 599/636	CHF 6'590.-
---	--------------------


<p>SCA Schlafdach mit komfortabler 2.00x 1.30m Liegefläche bestehend aus Kunststoff Federtellern, Matratze und Bezug. Inkl. Aufstiegsleiter, Lampe im Aufstiegsbereich und Fallschutz. Hochwertiger Stoffbalg aus schwerentflammbarem Gewebe, Fenster mit Fliegengitter, Frontfenster zum Öffnen. Das stirnseitige Fenster lässt sich komplett öffnen und bietet so freie Sicht. Das Fenster rechts hat einen Einsatz aus glasklarem Kunststoff.</p>	
--	---

Optionales elektrisches Hub Bett hinten Swan 599 (BR083)	CHF 2970.-
---	-------------------

<p>Elektrisches Hub Bett bietet zusätzlich Platz zum Schlafen für 2 Personen. Hängeschränke hinten rechts fallen weg, Hängeschrank hinten links ist nur noch halb so hoch. Belastbar bis 150Kg, kann in jeder Höhen-Position benützt werden.</p>	
--	--

Aufpreis Ausstattung Edition 30 / Trend	CHF 495.-
--	------------------









<p>Ausstattung Edition 30 Möbeldekor in Nussbaum wie Version Basis, jedoch Oberschränklappen und Küchenfront in mattweiss inkl. Skyline, Polsterung in Stoff schwarz-weiss, Skyline auf Fahrzeug Aussenseite</p>	
--	---







<p>Ausstattung TREND Möbeldekor in Eiche grau, quadratische Oberschränke inkl. Skyline, Fronten in mattweiss, Polsterung in anthrazit-weiss</p>	
---	---



Serienausstattung Basis Fahrzeug


- ABS, ESP + ASR, AFU mech. Notbremsassistent, Berganfahrhilfe
- Elektronische Schaltempfehlung im Armaturenbrett
- Sicherheitsgurt mit pyrotechnischem Gurtstraffer
- Sitzplatzerkennung Fahrer- und Beifahrersitz
- Warnlicht für einen nicht angelegten Sicherheitsgurt Fahrer- und Beifahrer
- Automatische Türverriegelung während der Fahrt
- Wegfahrsperre mit Transponder
- Servolenkung mit höhenverstellbarem Lenkrad
- Elektrische Fensterheber Fahrer- und Beifahrertüre
- Zentralverriegelung mit Funkfernbedienung codiert (5 Codes)
- In der Längsrichtung und Höhe verstellbarer Fahrersitz
- Kraftstofftank 90 l

- 15" Stahlfelgen mit Reifen 215/70/R15C 109/107 S (für Chassis 335)
- 16" Stahlfelgen mit Reifen 215/75R16C 116/114 R (für Chassis 435)



Bravia – Mobil Serienausstattung			
Zulässiges Gesamtgewicht 3500 kg		Serie	
Elektrisch verstellbare und beheizbare Aussenspiegel		Serie	
Fahrer- und Beifahrer Airbag		Serie	
Klimaanlage manuell mit Aussentemperaturanzeige		Serie	
Dachfenster hinten Dometic 40cmx40cm		Serie	
Dachfenster vorne Dometic 50cmx70cm		Serie	
Dachfenster im Badezimmer 28cmx28cm Für optimale Belüftung und angenehmes Licht		Serie	
Aufbaufenster Dometic Seitz S4 mit Verdunklungsplissee und Insektenschutzgitter, Kältebrückenfreie Rahmenfenster für beste Isolation und Sicherheit		Serie	
Hecktürenfenster 2x Dometic Seitz S4 49cmx50cm		Serie	
Thermische Isolierung mit Armaflex Elastomeerschaum		Serie	
Truma Combi 4 Gasheizung mit 10l Warmwasserboiler und intuitivem Bedienteil Truma CP Plus		Serie	
Gassicherheitsventil Truma Monocontrol (Kollisionsschutz)		Serie	
Dometic RC10.4 Kompressor-Kühlschrank 90 l		Serie	
Spülbecken Dometic mit Glasabdeckung		Serie	
2-Flammen-Gaskocher Dometic mit Piezozündung		Serie	
Windschutz aus elegantem Plexiglas bei Küchenblock hinter Kocher		Serie	
Geräumige Staufächer über dem Küchenblock		Serie	
LED-Licht über dem Küchenblock		Serie	
Abschlussleisten und Möbelleisten aus Massivholz (Eiche, Esche) Zusätzlich verzapft, wie im Schreinerhandwerk üblich, hochwertige Möbelfronten, Griffe und Scharniere		Serie	
Leseleuchten vorne und hinten in LED-Ausführung 12V. Hinten über den Betten mit integriertem 12V-USB-Anschluss.		Serie	
Einzigartiges Komfort-Matratzensystem mit vollwertigem Lattenrost, Matratzenteile an einem Stück zwischen Kopf und Hüfte.		Serie	
230V-Steckdose bei Küche und Dinette		Serie	
Badezimmer mit einzigartiger Dusche, vollständig abtrennbar durch Plexiglasscheibe, Toilette Thetford C233		Serie	
Kleiderhaken im Badezimmer und Schlafzimmer		Serie	
Reserverad unter dem Fahrzeug hinten		Serie	


Chassis – Basispaket	BR063	Paketpreis: 2'940.-	
Captain Chair Sitze mit Armlehnen, höhenverstellbar, drehbar		✓	
Sitzbezüge in Aufbauoptik für Fahrer- und Beifahrersitz		✓	
Kunststoffverkleidung der Sitzkonsolen		✓	
Front- und Seitenscheiben Verdunklung im Fahrerhaus		✓	
Fliegengittertüre bei der Schiebetüre		✓	
Regenrinne mit integrierter Aussenbeleuchtung über Schiebetüre		✓	
Vorbereitung für beheizten Grauwassertank		✓	
Tempomat mit Geschwindigkeitsbegrenzer		✓	
TV-Vorbereitung vorne und hinten		✓	
AGM Wohnraumbatterie 95Ah		✓	
Lade Booster 30A 12V, zur optimalen Ladung der Wohnraumbatterie		✓	
Radiovorbereitung inkl. Lautsprechern und DAB+ Antenne im Spiegel		✓	
Elektrische Einstiegsstufe Thule Omnistep		✓	
Lederlenkrad und Lederschaltknäuf		✓	
Armaturenbrett in Chrom Optik		✓	
USB- Anschluss im Fahrerhaus		✓	


Chassis – Zusatzpaket	CWCE	Paketpreis: 1'170.-	
Metallic Lackierung (Grau Aluminium, Grau Graphit, Grau Stahl, Grau Artense)	0MM0	738.-	
LED-Tagfahrlicht	FE10	338.-	
Nebelscheinwerfer	PR01	225.-	

Sicherheitspaket 1	E702	Paketpreis: 1'595.-	
Notbremssystem Activ Safety Brake, Spurwechselwarner, automatische Umschaltung zwischen Fern- und Abblendlicht, Verkehrszeichenerkennung mit Geschwindigkeitsempfehlung, Regensensor mit automatischem Wischer		✓	



Sicherheitspaket 2	CW01	Paketpreis : 995.-	
Funkalarmanlage Thitronik WiPro III Safe.Lock inkl. Sicherung aller originalen Fahrzeugtüren und den beiden grossen Aufbaufenstern, inkl. Codierung des Funkschlüssels mit 4Mrd verschiedener Codes		✓	

Aufbaupaket	CWAP	Paketpreis: 2'220.-	
Markise Thule 6300 Anthrazit	BR01	1'062.-	
Indirekte LED-Ambiente-Beleuchtung mit Fernbedienung	BR04	394.-	
Aussengasanschluss	BR05	142.-	
Universale Vorzeltdose (230V, 12V und SAT-Anschluss)	BR06	142.-	
Aussenwasseranschluss mit Brause	BR07	142.-	
Holzboden im Badezimmer	BR32	151.-	
Zusätzliche Steckdose 230V im Badezimmer	BR056	85.-	
Zusätzliche Steckdose 230V oberhalb des Kühlschranks	BR056	85.-	
Zusätzliche Leseleuchten LED in B-Säule links + rechts	BR081	126.-	
Vorbereitung für Nachrüstung Dachklimaanlage	BR055	130.-	

Autark Paket Lithium 1	CWAL	Paketpreis: 2'829.-	
Solaranlage Alden 100Wp Monokristallin	BR51	685.-	
Sinus Wechselrichter Dometic 1800W	BR078	1'219.-	
Lithium Batterie 100Ah, mit Smart Bluetooth BMS	CW15	1'240.-	



Autark Paket Lithium 2	CWLL	Paketpreis: 3'450.-	
Solaranlage Alden 100Wp Monokristallin	BR051	685.-	
Sinus Wechselrichter Dometic 1800W	BR078	1'219.-	
Lithium Untersitz Batterie 180Ah, mit Smart Bluetooth BMS	CW24	1'930.-	



Winterpaket (beschränkt autark)	CWWP	Paketpreis: 846.-	
Beheizter Abwassertank 12V / isolierte Grauwasserleitungen	BR16	355.-	
Fussbodentemperierung elektrisch mit 230V	BR33	466.-	
Truma DuoControl CS (2-Flaschen Gasanlage)	BR057	119.-	

Fahrwerkpaket	CFWF	Paketpreis: 2'990.-	
Zusatzluftfederung hinten mit 8" Balg und Kompressor, inkl. Homologation und Eintrag im Fz- Ausweis.	CW22	1'990.-	
Komfort- Schraubenfedern progressiv auf der Vorderachse, inkl. Homologation und Eintrag im Fz-Ausweis	CW23	1'390.-	











Sicherheit			
Grip-Control + Hill Descent Control (Bergabfahrlilfe) mit Winterreifen	UF04	538.-	
Frontscheibe wärmeabweisend mit Regensensor	VF07	547.-	
Motor – Auffahrschutz vorne, aus einer Aluplatte	FX01	184.-	
Versiegelung von Hohlraum und Unterboden mit Weichwachs	CW11	690.-	
Thitronik Safe.Lock Modul, zur Sicherung des Funkschlüssels	CW05	490.-	

Komfort			
Klimaautomatik im Fahrerhaus	RE07	554.-	
Fussmatten komplett Fahrerhaus und Wohnbereich	BR03	335.-	
Fussmatte Fahrerhaus	BR08	56.-	
Truma Combi 4KW E CP Plus (Elektrozusatz bei Gasheizung)	BR09	479.-	
Truma Combi 6KW D/E CP Plus (Dieselheizung mit Elektrozusatz)	BR25	2'174.-	
Ventilator Maxxfann in Dachhaube über dem Bett	BR085	540.-	
Aufbauklima Truma Aventa Compact 1700W, inkl. Klimaautomatik	CW02	2'990.-	
Aufbauklima Truma Aventa Compact Plus 2200W, inkl. Klimaautomatik	CW06	3'222.-	
zusätzliche 230V Steckdose, Einbau nach Wahl	BR056	85.-	
Zusätzliches Fenster im Schlafbereich seitlich, links oder rechts	BR061	484.-	
Softclose Schliess- System für die Schiebetür zum Wohnbereich	BR074	759.-	

Audio / Video / TV			
Zenec 3766 Pack: Radio DAB+, DVD, Bluetooth, Navigations-System, Rückfahrkamera mit Nah- und Fernsicht Linse, Bildschirmgröße 9" inkl. 7 Jahre kostenlose Kartenupdates	BR077	1807.-	
Alden TV / Solar (100Wp Solar, SAT, 1X TV 18.5")	BR015	2'376.-	
Smart-TV 18.5" inkl. Halterung bei Dinette	BR059	490.-	
Caratec Sound System für besseren Klang im Fahrerhaus und zusätzlichen Lautsprechern im Wohnraum	BR029	988.-	

Zubehör			
Anhängerkupplung mit abnehmbarem Hacken	AQ05	1'055.-	
Anhängerkupplung mit fest montiertem Hacken (2Positionen)	BR070	775.-	
Fahrradträger Busbiker XM250 schwenkbar für 2 Fahrräder	CW08	2'990.-	
abnehmbare Anhängerkupplung zu Busbiker XM250	CW09	395.-	
Fahrradträger Thule Omni-Bike	BR02	484.-	
Thule Dachreling (2x Vierkantprofil-Träger auf den Dachkanten)	BR062	522.-	
Handschuhfach anstelle Becherhalter bei Mittelkonsole	ME08	112.-	
Zusätzliches Solarpanel 100Wp zu Alden Solaranlage	BR051-2	596.-	
Ausstattung für das Mitführen von Hunden (nur bei Swan 599)	BR068	373.-	

Zusätzlicher Schlafplatz für Kinder vorne bei Dinette	BR079	428.-	
---	-------	-------	--

Design			
Kunstleder-Stoff Bezüge für Fahrer-, Beifahrersitz und Dinette	BRKS	250.-	
BORBET Alufelgen 16" silber (Originalgrösse 6x16ET68) Serienbereifung wird ummontiert.	CW18	895.-	
BORBET Alufelgen 16" schwarz glanz (Originalgrösse 6x16ET68) Serienbereifung wird ummontiert.	CW19	895.-	
BORBET Alufelgen 16" anthrazit poliert (Originalgrösse 6x16ET68) Serienbereifung wird ummontiert.	CW20	995.-	
BORBET Alufelgen 16" schwarz poliert (Originalgrösse 6x16ET68) Serienbereifung wird ummontiert.	CW21	995.-	
BORBET 18" Alufelgen CW3 schwarz mit Ganzjahresreifen Continental Vanco Camper 255/55R18 CP	CW14	2'550.-	
BORBET 18" Alufelgen CW5 schwarz mit Ganzjahresreifen Continental Vanco Camper 255/55R18 CP	CW17	2'550.-	
Lackierung der Stossstange vorne in Wagenfarbe	WECL	1'100.-	
Spezial Sport-Stossstange (Nebelscheinwerfer separat bestellen!)	BR30	2'590.-	
Personenschutzbügel Front in schwarz oder chrom	CW16	595.-	
Panorama Verglasung Dach Fahrerhaus	BR082	1995.-	

Alle Preise verstehen sich als UVP ab Werk in CHF inkl. MwSt. zuzüglich Fr. 1'000.- Transportkosten, Verzollung / Immatriculation und individueller Ablieferungspauschale.

Irrtümer und Preisänderungen jederzeit vorbehalten. Diese Preisliste ersetzt alle vorherigen Versionen.

Version 211029

Ihre Bravia-Vertreter in der Schweiz:



Generalvertretung **Schweiz:**

Campingwelt Portmann GmbH

Haldenstrasse 5
6166 Hasle
041 464 19 69
www.campingwelt-portmann.ch



Regionalvertretung **Mittelland:**

Bossard & Humm GmbH

Untere Brühlstrasse 48
4800 Zofingen
062 745 20 80
www.bossardhumm.ch

GARAGE LEISER AG
CH-3250 Lyss www.garage-leiser.ch

Regionalvertretung **West:**

Garage Leiser AG


Bernstrasse 19C
3250 Lyss
032 387 70 90
www.garage-leiser.ch



Regionalvertretung **West:**

Garage du Repuis SA

Rue de Neuchâtel 43
1422 Grandson
024 445 34 71
www.garagedurepuis.ch



Regionalvertretung **Nordost:**

Elsener Wohnmobile

St. Gallerstrasse 33
8352 Elsau
052 363 11 83
www.elsener-wohnmobile.ch